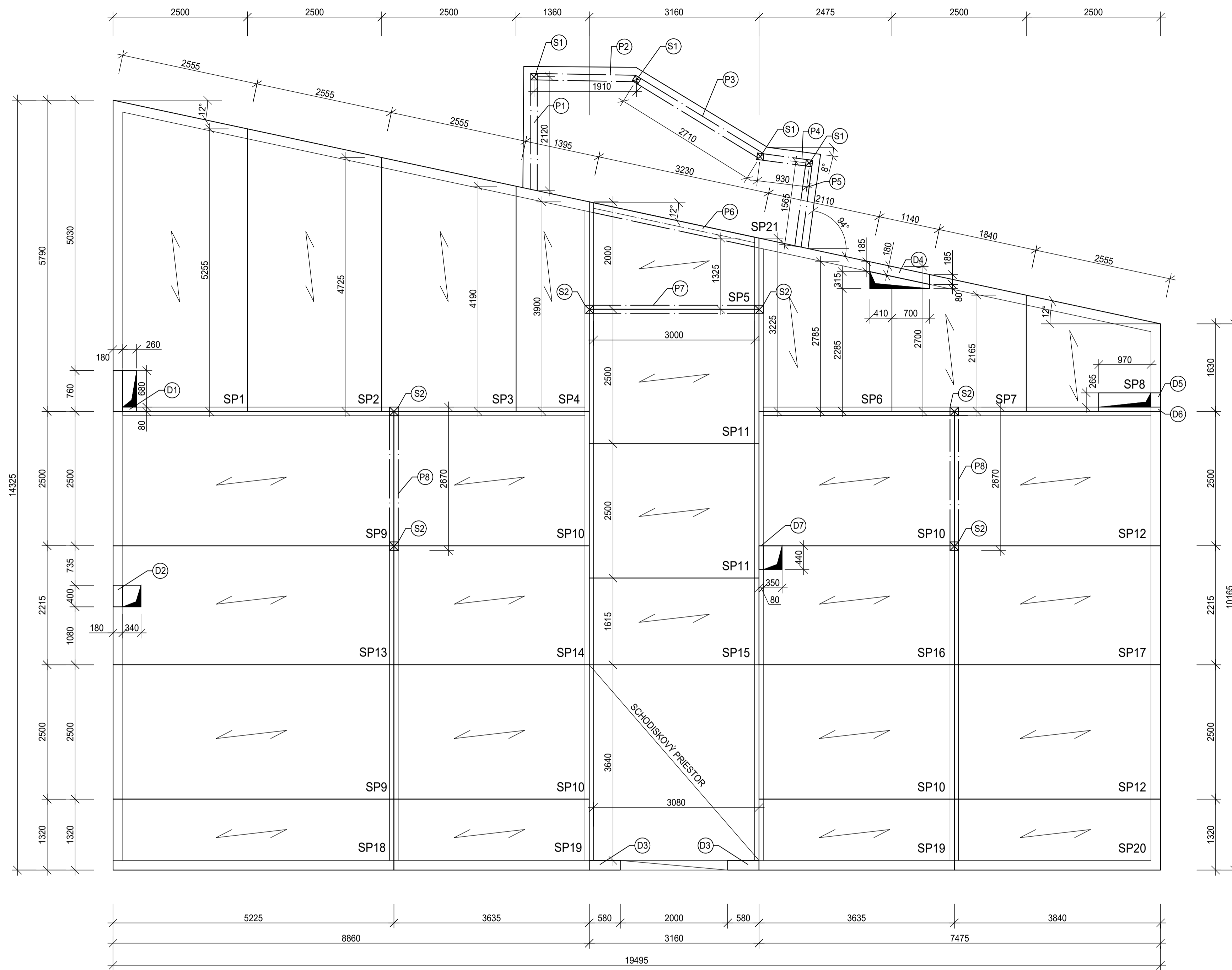
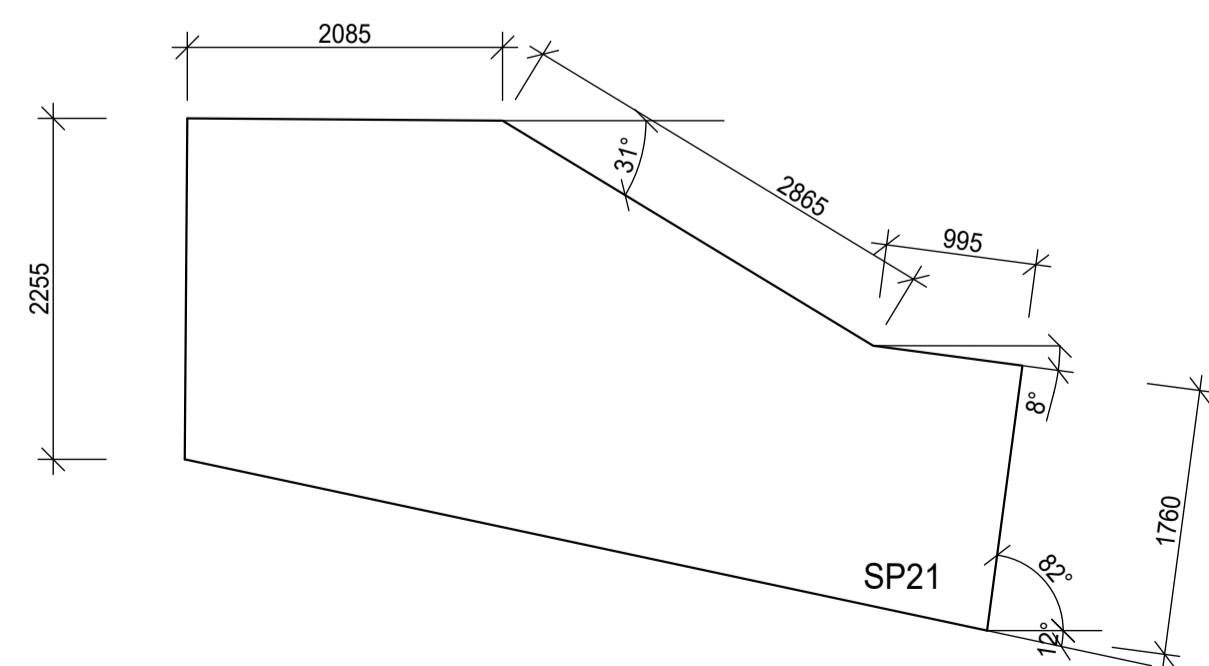


STROP MEDZI 1NP - 2NP
1:50



PANEL SP21



VÝPIS DOPLNKOVÝCH PRÍREZOV CLT

OZN.	ROZMERY	VÝŠKA	KS
D1	80 x 260	200	1
D2	180 x 400	200	1
D3	580 x 180	200	2
D4	80 x 440	200	1
D5	180 x 265	200	1
D6	1150 x 80	200	1
D7	440 x 80	200	1

VÝPIS STROPNÝCH CLT PANELOV


OZN.	DĹŽKA (MM)	ŠÍRKA (MM)	VÝŠKA (MM)	KS	POZNÁMKA
SP1	5790	2500	200	1	VÝREZ PRE ŠACHTU
SP2	5255	2500	200	1	-
SP3	4725	2500	200	1	-
SP4	4190	1360	200	1	-
SP5	3160	2000	200	1	-
SP6	3225	2475	200	1	VÝREZ PRE ŠACHTU
SP7	2700	2500	200	1	VÝREZ PRE ŠACHTU
SP8	2165	2500	200	1	-
SP9	5225	2500	200	2	-
SP10	3635	2500	200	4	-
SP11	3160	2500	200	2	-
SP12	3840	2500	200	2	-
SP13	5225	2215	200	1	VÝREZ PRE ŠACHTU
SP14	3635	2215	200	1	-
SP15	3160	1615	200	1	-
SP16	3635	2215	200	1	VÝREZ PRE ŠACHTU
SP17	3840	2215	200	1	-
SP18	5225	1320	200	1	-
SP19	3635	1320	200	1	-
SP20	3840	1320	200	1	-
SP21	ATYPICKÝ ROZMER	ATYPICKÝ ROZMER	200	1	PANEL VYKRESLENÝ SAMOSTATNE

VÝPIS PRIEVLAKOV

OZN.	PRIEREZ (MM)	DĹŽKA (MM)	KS
P1	200 x 120	2120	1
P2	200 x 120	1910	1
P3	200 x 120	2710	1
P4	200 x 120	930	1
P5	200 x 120	1565	1
P6	200 x 160	3230	1
P7	200 x 160	3000	1
P8	200 x 160	2670	2

VÝPIS STĹPOV

	PRIEREZ (MM)	VÝŠKA (MM)	KS
S1	120 x 120	2750	4
S2	160 x 160	4385	6



0,000 = 650,650m n. m. B.p.V. / SÚRADNICOVÝ SYSTÉM S-JTSK

PROJEKT	DIPLOMOVÁ PRÁCA		
MENO ŠTUDENTA	Bc. VANESA ČECHOVÁ		
KONZULTANT	Ing. PAVLA MOCO VÁ, Ph.D.		
NÁZOV PROJEKTU	BYTOVÝ DOM	TYP PD	DSP
		FORMÁT	A1
MIESTO STAVBY	BRNO BYSTRC	DÁTUM	4/2025
OBSAH: STROP MEDZI 1NP A 2NP		MIERKA	1:50
		ČÍSLO VÝKRESU	D.1.1.8